



Communauté de Communes du Centre Argonne Meuse

Rapport annuel sur le prix et la qualité du service public d'élimination des déchets Année 2009



Aubrèville
Brabant en Argonne
Brocourt en Argonne
Le Claon
Clermont en Argonne
Dombasle en Argonne
Froidos
Futeau
Les Islettes
Jouy en Argonne
Lachalade
Le Neufour
Neuvilly en Argonne
Rarécourt
Récicourt

**Communauté de communes
du Centre Argonne**
16, rue Thiers
55120 Clermont en Argonne
☎ 03 29 87 40 12
☎ 03 29 87 45 02
e-mail : cc.centre-argonne@wanadoo.fr
site internet : <http://www.centre-argonne.eu>

INTRODUCTION

La Communauté de communes du Centre Argonne (CCCA) assure la compétence de collecte, de valorisation et d'élimination des déchets ménagers et assimilés. Cette compétence se décompose en 3 volets :

- la **collecte en porte-à-porte** en sac des ordures ménagères résiduelles,
- le **tri sélectif en apport volontaire** où sont collectés verres, corps creux (plastiques, emballages métalliques, briques alimentaires, ...) et corps plats (papiers/cartons).



- la **déchetterie intercommunale** où sont collectés déchets verts, cartons, déchets de bricolage et de démolition, ferraille, déchets encombrants, gravats, batteries, plastiques, piles, déchets ménagers spéciaux, phytosanitaires, huiles moteurs usagées et huiles végétales, déchets d'équipements électriques et électroniques (D3E).



LES INDICATEURS TECHNIQUES

1. LE TERRITOIRE DESSERVI

1.1 Le périmètre

Le périmètre concerné par le service public de collecte, de valorisation et d'élimination des déchets ménagers et assimilés est celui de la CCCA, soit 15 communes et 4587 habitants (INSEE recensement 2009). Il représente 21 947 hectares et compte 111 kilomètres de routes départementales.



Le territoire de la Communauté de communes du Centre Argonne

1.2 L'organisation

1.2.1 La collecte des ordures ménagères

La **collecte des ordures ménagères** se fait en porte-à-porte en sac. Cette prestation est réalisée par la société BARISIEN (54 800 CONFLANS-EN-JARNISY) et ce sur la base d'un marché passé selon une procédure d'appel d'offres ouvert, jusqu'au 31 décembre 2011.

Les 15 communes sont concernées par cette collecte en porte-à-porte à raison d'un passage hebdomadaire :

| COMMUNES | NOMBRE D'HABITANTS | JOUR DE COLLECTE |
|---------------------|---------------------------|-------------------------|
| Aubréville | 403 | Lundi |
| Brabant en Argonne | 110 | Mardi |
| Brocourt en Argonne | 54 | Mardi |
| Clermont en Argonne | 1650 | Mardi |
| Dombasle en Argonne | 408 | Mardi |
| Froidos | 96 | Mardi |
| Futeau | 157 | Lundi |
| Jouy en Argonne | 55 | Lundi |
| Lachalade | 57 | Lundi |
| Le Claon | 58 | Lundi |
| Le Neufour | 77 | Lundi |
| Les Islettes | 856 | Lundi |
| Neuvilly en Argonne | 209 | lundi |
| Rarécourt | 236 | Mardi |
| Récicourt | 161 | Lundi |

1.2.2 Le tri sélectif

Le **tri sélectif** se fait en points d'apport volontaire (PAV). Les 89 PAV du territoire sont composés au minimum d'une borne à verre, d'une borne à corps creux et d'une borne à corps plats. Les P.A.V. sont accessibles 7 jours sur 7. La société Barisien (<http://www.recydem.fr/>) collecte 2 fois par mois les bornes corps creux et corps plats. Les bornes à verre sont collectées tous les 21 jours par Paté. Ces contrats prendront fin le 31.12.2011.

Le parc des conteneurs est le suivant :

- Verre 33 bornes de 4 m³
- Papier Carton 27 bornes de 4 m³
- Plastiques 29 bornes de 4 m³

| | Situation | verre | corps plats | corps creux |
|----------------------------|--------------------|-----------|-------------|-------------|
| AUBREVILLE | | 4 | 3 | 3 |
| | chemin de Varnette | 2 | 1 | 1 |
| | rue des cerisiers | 1 | 1 | 1 |
| | rue chanteraine | 1 | 1 | 1 |
| CLERMONT EN ARGONNE | | 11 | 9 | 9 |
| <i>Ecomarché</i> | écomarché | 3 | 2 | 2 |
| <i>gare</i> | gare | 3 | 3 | 3 |
| <i>Jubécourt</i> | rte d'auzéville | 1 | 1 | 1 |
| <i>Parois</i> | route pple | 1 | 1 | 1 |
| <i>Vraincourt</i> | | 1 | 1 | 1 |
| <i>Auzéville</i> | Café | 2 | 1 | 1 |
| DOMBASLE EN ARGONNE | boulangerie | 2 | 1 | 3 |
| FROIDOS | route pple | 1 | 1 | 1 |
| FUTEAU | route pple | 1 | 1 | 1 |
| JOUY EN ARGONNE | chemin de Prémont | 1 | 1 | 1 |
| LACHALADE | mairie | 1 | 1 | 1 |
| LE CLAON | route pple | 1 | 1 | 1 |
| LE NEUFOUR | mairie | 1 | 1 | 1 |
| LES ISLETTES | | 3 | 3 | 3 |
| | usine cardine | 1 | 1 | 1 |
| | terrain de foot | 1 | 1 | 1 |
| | gare | 1 | 1 | 1 |
| NEUVILLY EN ARGONNE | | 2 | 1 | 1 |
| | camping | 1 | | |
| | avant pont | 1 | 1 | 1 |
| RARECOURT | Halle champêtre | 2 | 1 | 1 |
| RECICOURT | rue du Pont Millet | 1 | 1 | 1 |
| BRABANT EN ARGONNE | rue des Brouets | 1 | 1 | 1 |
| BROCOURT | rue basse | 1 | 1 | 1 |
| TOTAL | | 35 | 27 | 29 |

1.2.3 La déchetterie

La déchetterie intercommunale est située à Clermont en Argonne, près de la gare SNCF.

Les déchets suivants y sont collectés :

Déchets verts – cartons – déchets de bricolage et de démolition – ferraille – déchets encombrants – gravats – batteries – électroménager – plastiques – piles – déchets ménagers spéciaux – phytosanitaires – huiles moteurs usagées et huiles végétales, déchets d'équipements électriques et électroniques (D3E).

Tous ces déchets sont amenés par les usagers à la déchetterie. Elle dispose d'un quai de déchargement permettant l'accès aux bennes. L'accès aux artisans et aux commerçants assujettis à la REOM est autorisé et limité à 1m³ par semaine gratuit. Par convention, les professionnels peuvent accéder à un service payant supplémentaire :

| Tarifs au mètre cube | |
|-----------------------------|----------|
| Encombrants | 22 € TTC |
| Cartons | 14 € TTC |
| Gravats | 11 € TTC |
| Ferrailles | 5 € TTC |
| Déchets verts | 18 € TTC |

La déchetterie est ouverte 3 demi-journées par semaine :

| | |
|--------|----------------------|
| MARDI | 8h à 12h |
| SAMEDI | 8h à 12h - 13h à 17h |

Condition d'accès à la déchetterie pour les particuliers :

- être résident sur l'une des communes de la Communauté de communes du Centre Argonne

La collecte et le traitement des déchets déposés à la déchetterie sont des prestations assurées par :

BARISIEN : gravats, ferraille, batteries, huiles, cartons, Déchets Ménagers Spéciaux, encombrants

PIQUET : déchets verts

ECO-SYSTEMES : D3E

SARL Gilles Henry : pneus

2. LA COLLECTE

Tonnages des déchets ménagers collectés en 2009

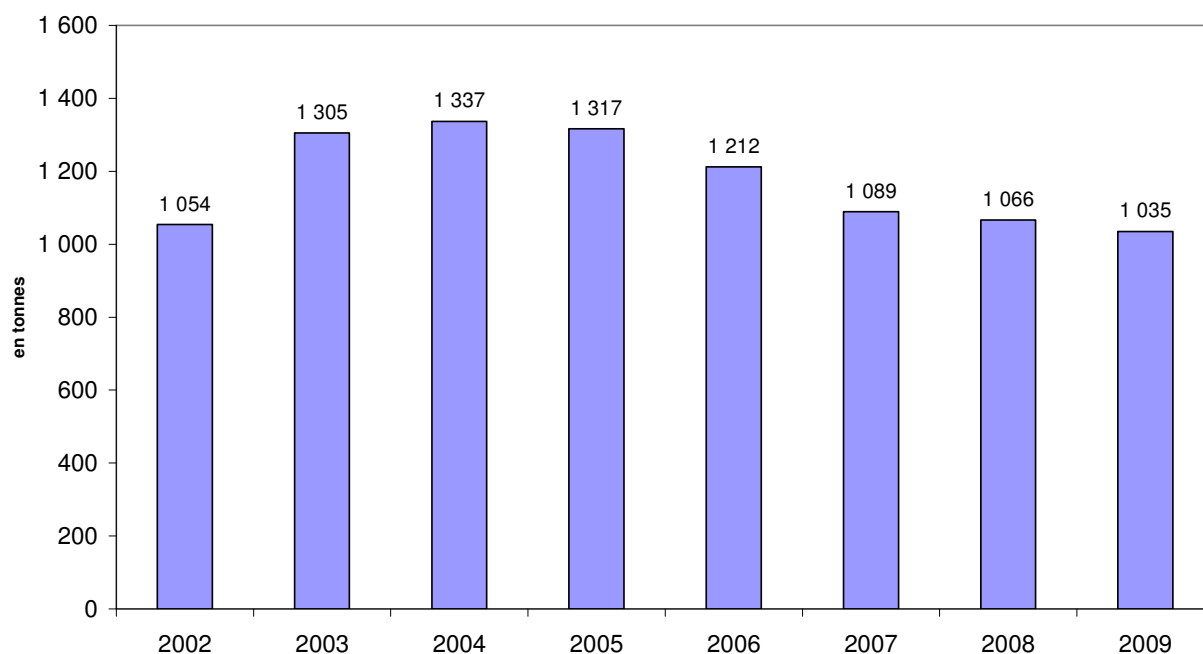
| | |
|-------------|-----------|
| PAV | 361.67 t |
| OM | 1035.56 t |
| Déchetterie | 595.56 t |
| Total | 1992.79 t |

2.1 Résultats de la collecte des ordures ménagères résiduelles (OMR)

L'ensemble de la population est desservi par la collecte en porte-à-porte des OMR.

| | TONNAGE 2009 | Performance par habitant (en kg/hbt) |
|-----------|---------------------|---|
| OM | 1035.56 | 225.75 |

EVOLUTION DES TONNAGES OM



2.2 Résultats du tri sélectif

| | TONNAGE 2009 | Performance par habitant (en kg/hbt) |
|-------------|---------------------|---|
| Verres | 189.66 | 41.35 |
| Corps creux | 25.8 | 5.6 |
| Corps plats | 146.21 | 31.87 |
| Total | 361.67 | |

| | TONNAGE LIVRES AUX FILIERES EN 2009 | Performance par habitant (en kg/hbt) |
|---------------------------|--|---|
| Acier | 4.8 | 1.05 |
| Aluminium | 0.29 | 0.06 |
| Plastique | 10.03 | 2.19 |
| Brique alimentaire | 1.21 | 0.26 |
| Carton | 23.88 | 5.20 |
| Journaux Revues Magazines | 119.25 | 25.99 |
| Verre | 189.66 | 41.35 |
| Total | 349.12 | |

Taux de refus corps creux : **25.21 %**

Taux de refus corps plats : **8.03 %**

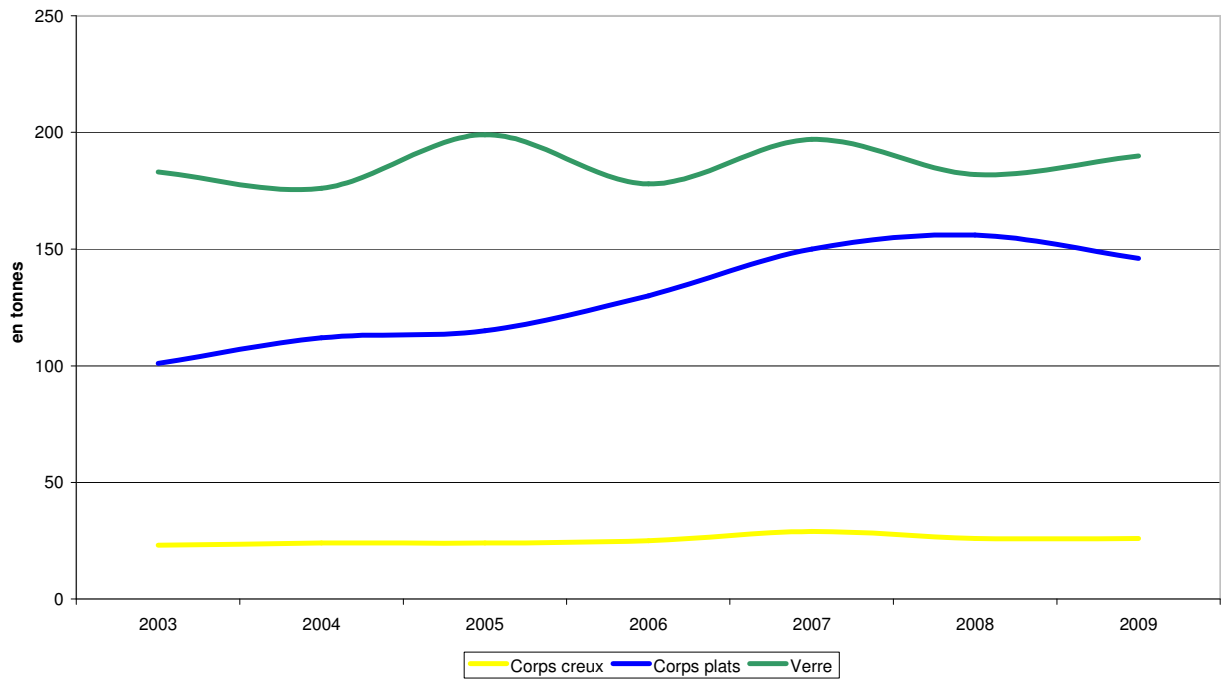
Le taux de refus indique la part des déchets qui ne sont pas recyclables. Cela signifie qu'ils auraient dû être jetés avec les ordures ménagères ou apportés en déchèterie suivant leur type (ex : gros cartons). Le taux de refus annuel est calculé sur la base des 6 caractérisations annuelles par flux, c'est-à-dire, l'analyse précise d'une collecte type de notre territoire.

Il est nécessaire que le taux de refus diminue et tende vers zéro notamment pour le verre qui est un matériau facilement identifiable.

Evolution quantitative du tri sélectif (en tonnes)

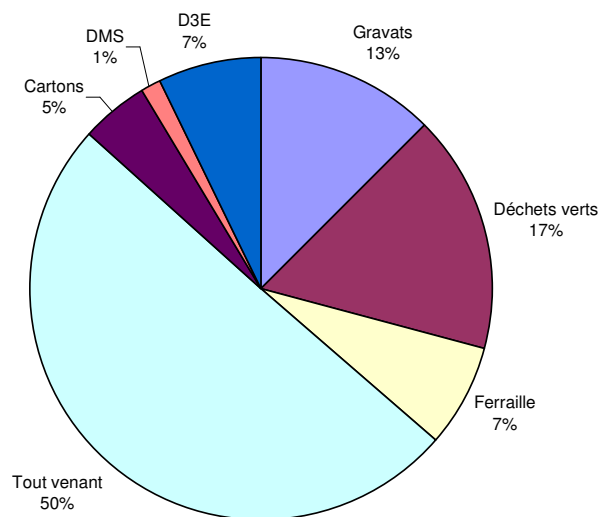
| | 2003 | 2004 | 2005 | 2006 | 2007 | 2008 | 2009 |
|--------------------|-------------|-------------|-------------|-------------|-------------|-------------|-------------|
| Corps creux | 23 | 24 | 24 | 25 | 29 | 26 | 26 |
| Corps plats | 101 | 112 | 115 | 130 | 150 | 156 | 146 |
| Verre | 183 | 176 | 199 | 178 | 197 | 182 | 190 |

EVOLUTION DU TRI SELECTIF



2.3 Résultats de la déchetterie

Répartition des déchets à la déchetterie en 2009

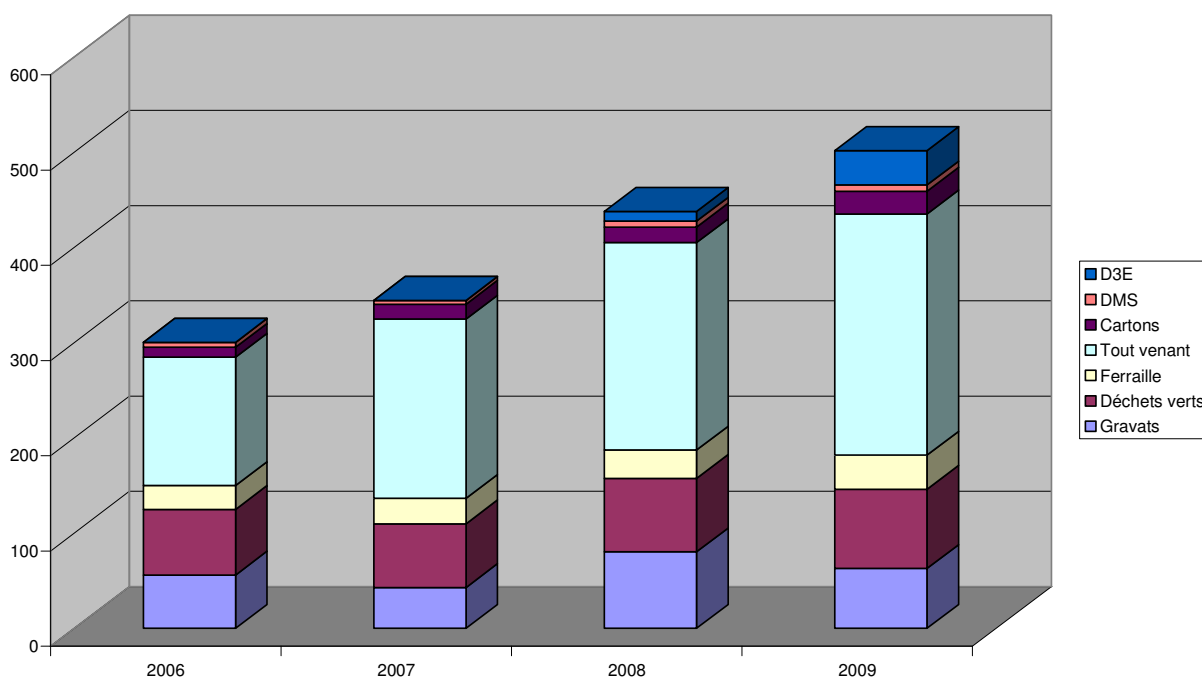


| TYPE DE DECHETS | TONNES COLLECTEES EN 2009 | Performance par habitant (en kg/hbt) |
|-----------------|---------------------------|--------------------------------------|
| Gravats | 62.96 | 13.76 |
| Déchets verts | 83.10 | 18.12 |
| Ferraille | 35.82 | 7.81 |
| Tout venant | 253.22 | 55.20 |
| Cartons | 23.84 | 5.20 |
| DMS | 6.61 | 1.44 |
| D3E | 36.01 | 7.85 |
| Huiles * | 900 litres | 0.20 |
| Pneus | 94 unités | |
| Total | 501.56 | |

Collecte des D3E depuis l'été 2008

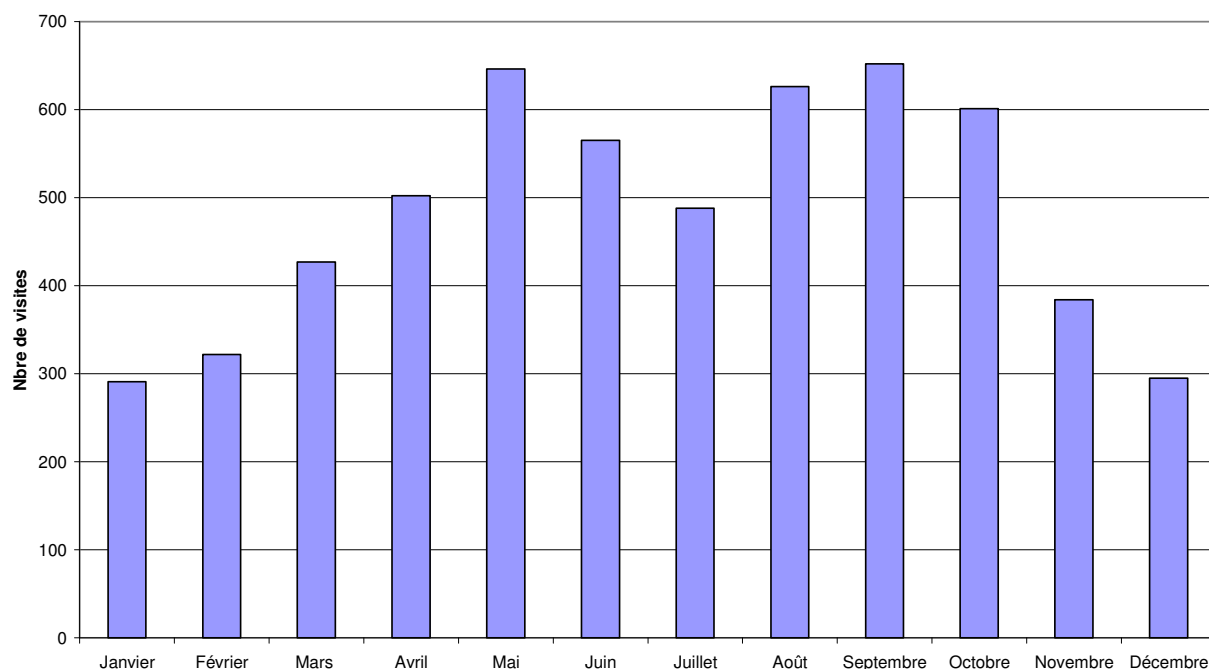
Les déchets d'équipements électriques et électroniques sont collectés par l'association de réinsertion AMIE 55. Ces déchets sont réparés, revendus ou démantelés pour être recyclés suivant leur état.

Evolution des tonnages à la déchetterie depuis 2006



| | 2006 | 2007 | 2008 | 2009 |
|----------------------|----------------|-----------------|-----------------|-----------------|
| Gravats | 56 t | 43 t | 80.54 t | 62.96 t |
| Déchets verts | 68.95 t | 66.84 t | 77.04 t | 83.1 t |
| Ferraille | 25 t | 26.58 t | 29.74 t | 35.82 t |
| Tout venant | 134.8 t | 188.39 t | 217.72 t | 253.22 t |
| Cartons | 10.4 t | 15.41 t | 16.32 t | 23.84 t |
| DMS | 5.25 t | 4.21 t | 6.3 t | 6.61 t |
| D3E | 0 t | 0 t | 10.29 t | 36.01 t |
| Total | 300.4 t | 344.43 t | 437.95 t | 501.56 t |

Fréquentation de la déchetterie en 2009



Soit un total de 5799 visites en 2009

3. LE TRAITEMENT DES DECHETS MENAGERS ET ASSIMILES

3.1 Traitement des ordures ménagères

Les OMR collectés sont transportés au centre de stockage des déchets ultimes de classe II (CSDU2) géré par BARISIEN à Conflans-en-Jarnisy (54) ou au centre d'enfouissement technique à Romagne sous Montfaucon (55).

Centre de stockage des déchets non dangereux

Enfouissement en cours :



Enfouissement achevé : (talus)



3.2 Traitement des déchets des points d'apport volontaire

Le verre est collecté et acheminé directement chez OI MANUFACTURING France à Reims.

Les déchets du tri sélectif sont acheminés au centre de tri à Vaudoncourt (88). Les déchets triés sont ensuite livrés aux filières de recyclage suivantes :

- Acier ARCELOR MITTAL PACKAGING
- Aluminium RECOVCO AFFIMET
- Plastique VALORPLAST
- EMR KAYSERSBERG PACKAGING
- ELA REVIPAC
- JRM NORSKE SKOG GOLBEY
- Verre OI-MANUFACTURING

3.3 Traitement des déchets de déchetterie

| Types de déchets | Destination |
|-------------------|---|
| Gravats | Enfouissement à Conflans en Jarnisy Labry (54) |
| Déchets verts | Compostage - Amblaincourt (55) |
| Tout venant | Enfouissement à Conflans en Jarnisy Labry (54) |
| Ferraille | Recyclage - Recylux France à Verdun ou Sertic Verdun |
| Cartons | Recyclage - Conflans en Jarnisy Labry (54) |
| Batteries | Ets DEL François à Chauvonnecourt (55) |
| DMS | Traitement et valorisation - Cedilor à Amnéville (57) |
| Huiles de vidange | Société Ramassage Régénération Huiles Usagées à Toul (54) |
| Huiles ménagères | Société Ramassage Régénération Huiles Usagées à Toul (54) |
| Piles | Corepile (suivant le type de pile : Citron à Rogerville (76), MBM à Voivres les Le Mans (72), STCM à Toulouse (31), Accor Environnement à Cestas (33), SNAM à Viviers (12), Valdi feurs à Le Palais sur Vienne (87), Eurodieuze à Dieuze (87) |
| D3E | Association AMIE à Verdun (55) |
| Pneus | Sarl Gilles Henry Chaudeney sur Moselle (54) |

4. L'EMPLOI

La CCCA est dotée de plusieurs agents pour la gestion des déchets :

Un agent en charge de l'accueil et du gardiennage de la déchetterie,

Un agent de développement chargé de l'organisation du service « déchets ménagers et assimilés »

Un agent comptable pour la facturation du service « déchets ménagers et assimilés ».

LES INDICATEURS FINANCIERS

La Communauté de Communes ne gère aucun déchet en régie. La gestion des déchets est confiée par contrat à des entreprises qui sont prestataires de service.

1. LE COÛT DES OM

*Coût de la prestation collecte, transport et traitement des déchets ménagers
(En € TTC)*

| | 2009 |
|--------------|-------------------|
| COLLECTE | 107 558.18 |
| TRAITEMENT | 62 743.18 |
| TGAP | 14 202.70 |
| TOTAL | 184 504.07 |

2. LE COÛT DES POINTS D'APPORT VOLONTAIRE

Coût de la prestation collecte, tri et conditionnement (en € TTC)

| | 2009 |
|------------------------------|------------------|
| VERRE | 10 104.61 |
| CORPS CREUX | 23 223.80 |
| CORPS PLATS | 35 592.00 |
| Caractérisation (6 par flux) | 1 947.49 |
| TOTAL | 70 867.90 |

Les recettes du tri sélectif (en €)

| | 2009 |
|--|------------------|
| ADELPHE | 10 463 |
| JRM | 5 978 |
| ACIER | 292 |
| ALUMINIUM | 57 |
| PLASTIQUE | 854 |
| EMR | 564 |
| VERRE | 7 738 |
| ECOFOLIO | 2 943 |
| TOTAL 2009 | 28 889 |
| Recettes perçues sur les années antérieures | 23 919.80 |
| TOTAL | 52 808.80 |

3. LE COÛT DE LA DECHETTERIE

Coût de la prestation exploitation d'une déchetterie en 2009 (en € TTC)

| | en € (TTC) |
|---------------------------------|------------------|
| BARISIEN *D | 56 481.04 |
| PIQUET *D | 4 219.00 |
| Recettes cartons + ferraille *R | 3 083.00 |
| Recettes professionnels *R | 1 296.00 |
| Recettes D3E *R | 1 733.56 |
| Subvention Agence de l'eau*R | 1 379.84 |
| TOTAL | 53 207.64 |

4. DEPENSES ET RECETTES DE FONCTIONNEMENT

4.1 Dépenses de fonctionnement 2009

| | Dépenses en € |
|--|-------------------|
| Contrats de prestations de service | 318 223.01 |
| Fournitures, publications, déplacements, primes d'assurances | 6.06 |
| Personnel | 20 464.65 |
| Pertes et créances irrécouvrables | 1 247.73 |
| Intérêts des emprunts et dettes | 3 626.75 |
| Charges exceptionnelles | 8 383.82 |
| Dotations aux amortissements sur immobilisations | 24 544.53 |
| TOTAL | 376 490.49 |

4.2 Dépenses d'investissement 2009

- En 2009 12 nouveaux conteneurs ont été installés sur les Point d'Apport Volontaire du territoire, soit :

- 6 conteneurs emballages
- 5 conteneurs papiers-cartons
- 1 conteneur verres

| | |
|------------------------------|--------------------|
| Prix TTC des 12 conteneurs : | 17 150.64 € |
| Subvention Conseil Général : | 3 568.80 € |
| Investissement net : | 13 581.84 € |

- Frais étude sol déchetterie : 5 580 €

4.3 Recettes de fonctionnement 2009

| | Recette en € |
|--|-------------------|
| Prestations de services -REOM | 338 176.68 |
| Subventions d'exploitation | 52 808.80 |
| Produits exceptionnels | 1.00 |
| Quote part des subventions d'investissement viré au résultat | 2 332.51 |
| Résultat exercice 2009 | 393 318.99 |
| Résultat de fonctionnement reporté | - 16 794.27 |
| TOTAL | 376 526.72 |

4.4 La redevance

Ménages :

| | |
|------------------------|-------|
| Foyer d'1 pers. : | 82 € |
| Foyer de 2 pers. : | 164 € |
| Foyer de 3 pers. : | 212 € |
| Foyer de 4 pers. : | 260 € |
| Foyer de 5 pers. et+ : | 308 € |

Cas particuliers :

| | |
|------------------------------|------|
| Résidences secondaires : | 68 € |
| Gîtes de moins de 5 places : | 34 € |
| Gîtes de plus de 5 places : | 68 € |
| Campings : | 68 € |
| Chambres d'hôtes : | 17 € |

Professionnels :

Catégorie 0 (pas de déchets ou filière privée) : pas de facturation mais justificatifs obligatoires.

Catégorie 1 (professionnels produisant jusqu'à 100 litres de déchets par semaine): 51 €

Catégorie 2 (professionnels produisant de 100 à 240 litres de déchets par semaine): 68 €

Etablissements publics :

Ecoles et collèges : 34 € (- de 100 élèves); 68 € (+ de 100 élèves)

Mairies/Codécom : de 34 € à 136 € selon le nombre d'habitants